



## DALI 触摸面板说明书

V1.0

### 联系方式

深圳锐科光电科技有限公司  
深圳市宝安区西乡街道共和工业路 107 号华丰互联网创意园 B 栋 610 室  
陈先生 18680362575 0755-82598815  
邮箱: [chenwj@ricolighting.com](mailto:chenwj@ricolighting.com)  
网址: [www.ricolighting.com](http://www.ricolighting.com)

## 产品特性

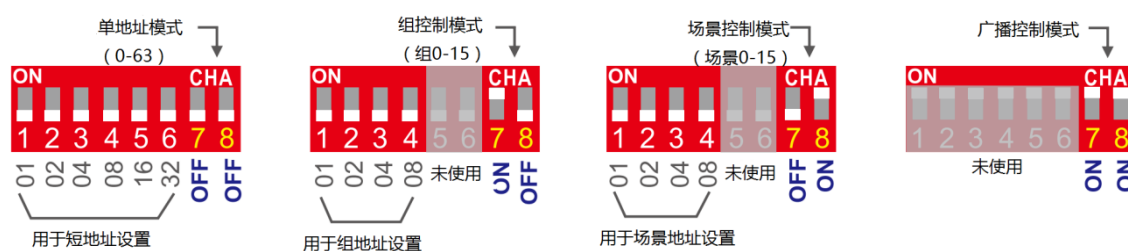
采用 DALI 标准协议 IEC62386。  
支持开关、调光和调色温功能。  
支持单地址控制、分组、广播和场景四种控制方式。  
DALI 总线供电。  
拨码开关设置地址和功能。

## 技术参数

产品特性	描述
产品型号	TDA3-CCT
供电	DALI 总线取电 11.5V-22.5V/250mA
静态电流	6mA@16V
工作温度	-20℃~+60℃
模块尺寸	L86 x W86 x H33(mm)
输出信号	DALI
触摸按键	3 路控制：第一路调光，第二路开关，第三路色温

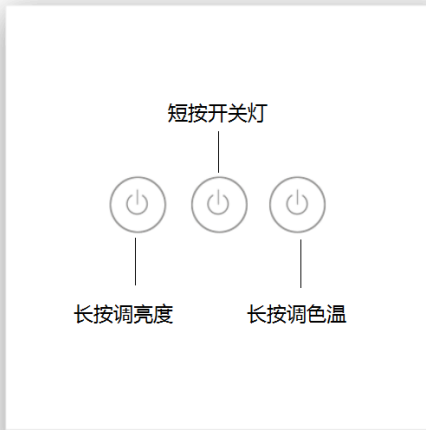
## DALI 地址设置

通过 8 位触摸控制后面的 8 位拨码开关，可以设置为单地址控制模式(0-63)，组控制模式（组 0-15），场景控制模式（场景 0-15），和广播地址控制模式。

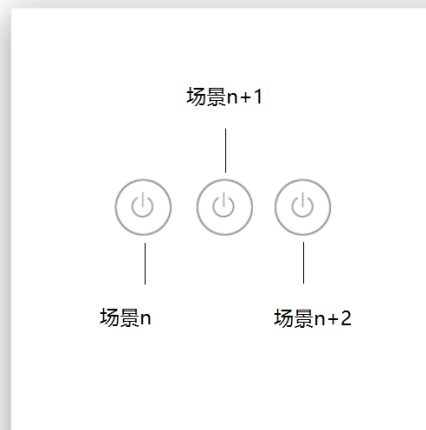


## 按键说明

TDA3-CCT 具有 3 路触摸按钮，在单地址控制模式、主控制模式和广播控制模式下，第一个触摸按钮长按调暗或者调亮，第二个触摸按钮短按开灯或者关灯，第三个触摸按钮长按调更冷色温或者调更暖色温；在场景控制模式下，第一个触摸按钮为拨码开关设定的地址 n，第二个触摸按钮为场景 n+1，第三个触摸按钮为场景 n+2，若拨码开关设定的场景地址为 15，则第二和第三个触摸按钮分别为场景 0 和场景 1，依次类推，短触摸触发场景。




单地址、组和广播控制模式

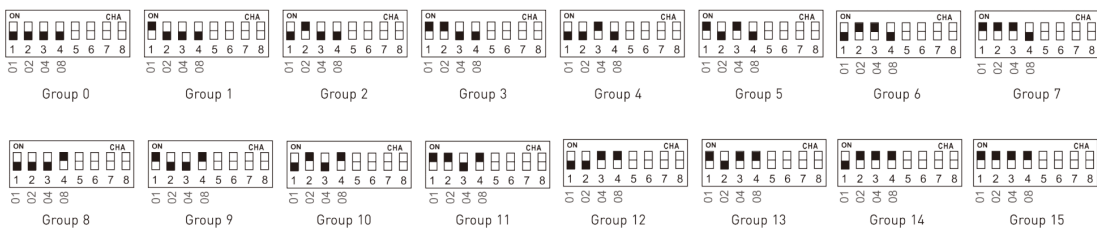


场景控制模式

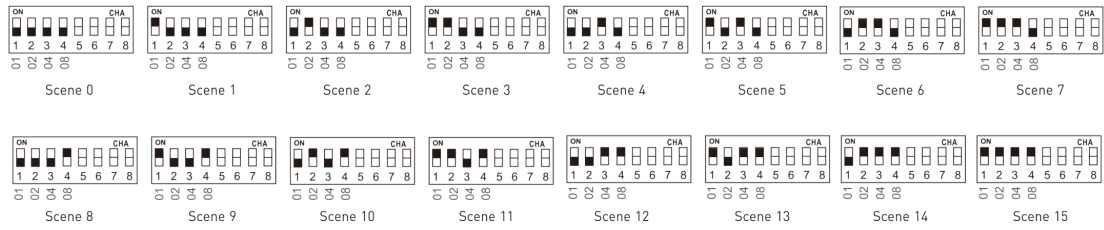
## 拨码开关短地址设置



## 拨码开关组地址设置



## 拨码开关场景地址设置



## 接线图

